

BÉBÉCAR[®]

2021 | 22





Transporting babies around the world.

Durante más de 50 años, Bébécár se ha creado una reputación en el diseño y fabricación de productos únicos e innovadores de puericultura con altos niveles de calidad y seguridad utilizando la más avanzada tecnología. Fabricados y diseñados íntegramente en Europa para garantizar el bienestar del recién nacido.

La nueva colección Bébécár 2021/2022 está creada para ofrecer la solución perfecta a sus necesidades, fiel reflejo de estos años de esfuerzo. Cuidada hasta el último detalle y confeccionada en tejido de alta calidad que transmite una elegancia natural.

Bébécár pone a su disposición una amplia gama de productos, que se adaptan a las diferentes etapas del crecimiento del bebé proporcionando en cada momento la solución ideal. Los chasis Bébécár ofrecen la posibilidad de combinar capazos, hamacas, sillas de auto Grupo 0+ y accesorios.

Todos nuestros productos han sido diseñados para garantizar la comodidad y el correcto desarrollo del recién nacido. En sus primeros meses nuestros capazos y sillas permiten que el bebé descansa el máximo tiempo en posición horizontal, además los padres tienen posibilidad de tener contacto visual permanente durante ese periodo ya que las sillas son reversibles y homologadas para ser utilizadas desde el nacimiento.

Índice

04	Parkour Cross	56	Pack Prow
14	Via+	64	Pack M-City
20	Stylo Class+	72	silla gemelos Dupla
26	Pack V-Cross	76	silla Spot Compact
32	Pack V-Pluma	84	capazos y sillas
40	Pack Ip-Op XL Light	90	seguridad auto
48	Pack Ip-Op classic XL Light	104	accesorios





El conjunto **Parkour Cross** incluye:

- chasis
- amplio capazo **PLW/PLW Sport** ultra ligero
- silla reversible **IPB** con capota extra

La silla de auto grupo 0+ **Easymaxi LF** opcional está disponible para crear un sistema de transporte completo.

El capazo del Parkour Cross no puede ser utilizado en el automóvil.



Bolso Carré opcional **R163**.



Con solo **50 cm** de ancho permite la máxima movilidad sin esfuerzos hasta en los espacios más estrechos.



Bolsillo en la lateral del capazo **PLW Sport** para guardar pequeños objetos.

R163

Chasis negro mate. Disponible en cromado - negro o anodizado - negro.



Hamaca reversible **IPB** con capota extensible incluida. Cesto incluido.



Silla de grupo 0+ **Easymaxi LF** opcional. Fácil adaptación al chasis y al automóvil.



Capazo **PLW Sport** con capota extensible y asa integrada.


Ultra Light

Parkour Cross R163 con capazo
PLW Sport y chasis cromado - negro.






ver video

easymaxi opcional disponible en todos los colores

La silla de auto Easymaxi LF, opcional, está equipada con un nuevo sistema que permite **reclinar el respaldo del asiento de la posición sentado a la de tumbado**.



Silla de grupo 0+ Easymaxi LF opcional. Color representado R163.



Permite cerrar la silla con la hamaca acoplada.

La capota y la base de los capazos PLW/PLW Sport están equipadas con ventana de rejilla para una ventilación extra. Color representado R163.



Capazo PLW Sport.



La capota del capazo PLW Sport es extensible y está confeccionada en tejido con protección solar UPF50+. Color representado R163.



R160
Chasis cromado - negro con capazo **PLW Sport**.
Disponible en negro mate o anodizado - negro.



R161
Chasis anodizado - negro con capazo **PLW Sport**.
Disponible en negro mate o cromado - negro.


Ultra Light



R162
Chasis negro mate con capazo **PLW Sport**.
Disponible en cromado - negro.



R164
Chasis cromado - negro con capazo **PLW Sport**.
Disponible en negro mate o anodizado - negro.



SP050
Chasis cromado - gris topo con capazo PLW.



SP051
Chasis cromado - gris topo con capazo PLW.



SP056
Chasis fumé rosa - negro con capazo PLW.



SP057
Chasis fumé rosa - negro con capazo PLW.

Parkour Cross SP056 con capazo PLW y chasis fumé rosa - negro.



 Ultra Light



SP053
Chassis fumé - gris. Capazo PLW con asa integrada en capota.



Juego de ruedas 'City' opcionales.



La silla incluye una capota extra extensible con protección solar UPF50+.



Silla Parkour representada con el juego de ruedas 'City' opcionales.

Silla de grupo 0+ Easymaxi LF opcional en color SP053.



Hamaca reversible IPB con la capota extra incluida. Cesto incluido.





Parkour Cross **SP053** con capazo **PLW** y chasis fumé - gris.



Se puede plegar hacia el suelo o de pie.

Conjunto de ruedas
'City' opcionales.

Fácil de anclar y extraer el
capazo, la hamaca y el Grupo 0+
sin adaptadores.

Cesto de gran capacidad.

a
Manillar ergonómico, regulable
en altura y extraíble*.

b
Sistema de plegado telescópico que
facilita la apertura y cierre del chasis.

c
Sistema de bloqueo de ruedas delanteras
giratorias o fijas sin necesidad de agacharse.

d
Frenos de acción simultánea en las
ruedas traseras, fácil y cómodo de usar.

e
Ruedas traseras totalmente extraíbles
con rodamientos interiores que permiten
maniobrar sin esfuerzos.

f
Sistema de suspensión trasera para hacer
más agradables los paseos al bebé.

g
Las ruedas delanteras son giratorias y
disponen de cojinetes autolubricados con
rodamientos, para mayor maniobrabilidad.



Plegado sencillo y ¡ultra-compacto!

Permite cerrar la silla encajada con su asiento, sin necesidad de agacharse manteniéndose de pie plegada. Y si aún necesitas más espacio, permite plegar las dos piezas por separado: ¡ultra-compacto! perfecto para su transporte en el automóvil.



Manillar extraíble

El manillar forrado en ecopiel es regulable en altura. Además de adaptarse a tu altura, permite que puedas reducir la longitud del chasis para facilitar la entrada en espacios reducidos. Es también extraíble para un almacenaje más compacto.



Manejo intuitivo

Fácil de abrir, cerrar y anclar sus piezas gracias al sistema Easylock con cuatro puntos de apoyo evita oscilaciones y vibraciones que puedan interferir en el correcto desarrollo del bebé y sus dos puntos de fijación garantizan la facilidad de anclaje con un simple "click".



Estrecho

Con solo 50 cm de ancho permite la máxima movilidad sin esfuerzos hasta en los espacios más reducidos y estrechos.

Dimensiones

(cm)	Abierto	Cerrado
Ancho	50	50
Alto	103	83
Largo	90	33

Peso aprox. con cesto: 7.9 kg



Todas sus ruedas son cómodamente extraíbles.

El conjunto **Via+** incluye:

- chasis
- amplio capazo **T-Bob LA3**
- silla reversible **IP** con capota extra

Silla de grupo 0+ **Easymaxi LF** opcional disponible para crear un sistema de transporte completo.

El capazo se puede utilizar en el automóvil con el kit de seguridad **SN-LA3** opcional.



Bolso Carré opcional **SP033**.



Hamaca plegable para facilitar su transporte y almacenaje.



Permite cerrar la silla con la hamaca acoplada.

SP033
Chasis cromado - gris.



Silla de grupo 0+ **Easymaxi LF** opcional con chasis cromado - gris. Fácil adaptación al chasis y al automóvil.



Hamaca reversible **IP** con capota extensible incluida. Cesto incluido.

Via+ **SP033** con chasis cromado - gris.





SP954
Chasis cromado - gris topo.



SP952
Chasis cromado - gris topo.

SP951
Chasis cromado - gris topo.



Hamaca reversible IP con capota extensible incluida.
Cesto incluido.



Via+ SP953 con chasis cromado - gris topo.



a

Manillar ergonómico forrado en ecopiel, regulable en altura y extraíble*.

b

Sistema de plegado telescópico que facilita la apertura y cierre del chasis.

c

Sistema de bloqueo de ruedas delanteras giratorias o fijas sin necesidad de agacharse.

d

Frenos de acción simultánea en las ruedas traseras, fácil y cómodo de usar.

e

Ruedas traseras totalmente extraíbles con rodamientos interiores que permiten maniobrar sin esfuerzos.

f

Sistema de suspensión trasera regulable. La posición más blanda se adapta mejor al recién nacido y a medida que crece esta se regula para mejorar su maniobrabilidad.

g

Las ruedas delanteras con monobrazo son giratorias y disponen de cojinetes autolubricados con rodamientos, para mayor maniobrabilidad.




h

Cesto de gran capacidad.

i

Fácil de anclar y extraer el capazo, la hamaca y el Grupo 0+ sin adaptadores.



Plegado sencillo y ¡ultra-compacto!

Permite cerrar la silla encajada con su asiento, sin necesidad de agacharse manteniéndose de pie plegada. Y si aún necesitas más espacio, permite plegar las dos piezas por separado: ¡ultra-compacto! perfecto para su transporte en el automóvil.




Manillar extraíble

El manillar forrado en ecopiel es regulable en altura. Además de adaptarse a tu altura, permite que puedas reducir la longitud del chasis para facilitar la entrada en espacios reducidos. Es también extraíble para un almacenaje más compacto.



Manejo intuitivo

Fácil de abrir, cerrar y anclar sus piezas gracias al sistema Easylock con cuatro puntos de apoyo evita oscilaciones y vibraciones que puedan interferir en el correcto desarrollo del bebé y sus dos puntos de fijación garantizan la facilidad de anclaje con un simple "click".




Confort

Sistema de suspensión trasera regulable en dos posiciones para garantizar un mejor descanso del bebé.

Dimensiones

(cm)	Abierto	Cerrado
Ancho	60	60
Alto	97	83
Largo	98	30

Peso aprox. con cesto: 8.8 kg



Todas sus ruedas son cómodamente extraíbles.

El conjunto **Stylo Class+** incluye:

- chasis
- amplio capazo **Maxibob LA3**
- silla reversible **BS** con capota extra

Silla de grupo 0+ **Easymaxi LF** opcional disponible para crear un sistema de transporte completo.

El capazo se puede utilizar en el automóvil con el kit de seguridad **SN-LA3** opcional.



Bolso Carré opcional **SP954**.



Hamaca plegable para facilitar su transporte y almacenaje.



Detalle de la ecopiel.

SP954

Chasis cromado - gris topo.



Silla de grupo 0+ **Easymaxi LF** opcional en color **SP954** con chasis cromado - gris topo. Fácil adaptación al chasis y al automóvil.



Hamaca reversible **BS** con capota extensible incluida. Cesto incluido.



Stylo Class+ **SP954** con chasis cromado - gris topo.

Specials
collection



SP953
Chasis cromado - gris topo.



SP951
Chasis cromado - gris topo.

UPF 50+
Ultraviolet Protection Factor



SP952
Chasis cromado - gris topo.

Classic
collection



S364
Chasis cromado - marino.



Stylo Class+ SP958 con chasis cromado - topo.



a

Manillar ergonómico forrado en ecopiel y regulable en altura. Incorpora sistema de cierre y apertura con una sola mano.

b

Sistema plegable con doble cierre de seguridad.

c

Suspensión de ballesta con muelles para amortiguar las posibles irregularidades.

d

Frenos de acción simultánea en las ruedas traseras.

e

Cuatro ruedas totalmente extraíbles con rodamientos interiores para una conducción más suave.

f

Ruedas delanteras direccionales con rodamientos interiores que permiten maniobrar sin esfuerzos.

g

Fácil de anclar y extraer el capazo, la hamaca y el Grupo 0+ sin adaptadores.

h

Cesto de gran capacidad.



Suspensión

El chasis cuenta con una suspensión de ballesta, que crea un movimiento de deslizamiento cuando se presiona para ofrecer una conducción más cómoda.



Manillar

El manillar forrado en ecopiel es regulable en altura. Además de adaptarse a tu altura, permite que puedas reducir la longitud del chasis para facilitar la entrada en espacios reducidos sin necesidad de plegar el chasis.



Manejo intuitivo

Fácil de abrir, cerrar y anclar sus piezas gracias al sistema Easylock con cuatro puntos de apoyo evita oscilaciones y vibraciones que puedan interferir en el correcto desarrollo del bebé y sus dos puntos de fijación garantizan la facilidad de anclaje con un simple "click".




Ruedas direccionables

El Stylo Class+ cuenta con unas ruedas delanteras direccionables con la facilidad de un "click" para una mejor maniobrabilidad.

Dimensiones

(cm)	Abierto	Cerrado
Ancho	59	59
Alto	104	46
Largo	108	87

Peso aprox. con cesto: 11.0 kg



Todas sus ruedas son cómodamente extraíbles.

El **Pack V-Cross** (versión 'Trio') incluye:

- chasis
- amplio capazo **Z-Bob** ultra ligero y colchón antiahogo
- silla reversible **IPB** con capota extra
- silla de auto grupo 0+ Easymaxi **Basic**

También está disponible **sólo en España** en **Pack 'DUO' V-Cross** que incluye 2 piezas (silla + capazo).

El capazo del Pack V-Cross no puede ser utilizado en el automóvil.



Hamaca plegable para facilitar su transporte y almacenaje.



Permite cerrar la silla con la hamaca acoplada.



La capota del capazo **Z-Bob** es extensible y está confeccionada en tejido con protección solar **UPF50+**.

KR161

Chasis negro mate. Disponible en cromado - negro o anodizado - negro.



Silla de grupo 0+ Easymaxi **Basic**, incluida en Pack V-Cross 'Trio'. Fácil adaptación al chasis y al automóvil.

Capazo **Z-Bob** con asa integrada en capota. Bolsillo en la lateral del capazo.

Trio

incluye silla, capazo y Grupo 0+

Duo

incluye silla y capazo

Ultra Light

Hamaca reversible **IPB** con capota extensible incluida. Cesto incluido.

PACK **V**
cross

Pack V-Cross **KR161**
con chasis negro mate.



ver video





KR163

Chasis negro mate.
Disponible en cromado - negro o anodizado - negro.



Silla homologada para el uso desde el nacimiento del bebé, gracias a su **posición totalmente horizontal**. Su hamaca es reversible, para que el bebé pueda pasear mirando a sus padres o hacia delante. La capota de la hamaca **IPB** es extensible, reclinable hacia delante y confeccionada en tejido con protección solar **UPF50+**.



KR160

Chasis negro mate.
Disponible en cromado - negro o anodizado - negro.



KR164

Chasis anodizado - negro.
Disponible en cromado - negro o negro mate.


Ultra Light

Pack V-Cross **KR162** con chasis negro mate.
Disponible en cromado - negro.





a

Manillar ergonómico regulable en altura y extraíble*.

b

Sistema de plegado telescópico que facilita la apertura y cierre del chasis.

c

Sistema de bloqueo de ruedas delanteras giratorias o fijas sin necesidad de agacharse.

d

Frenos de acción simultánea en las ruedas traseras, fácil y cómodo de usar.

e

Ruedas traseras totalmente extraíbles con rodamientos interiores que permiten maniobrar sin esfuerzos.

f

Sistema de suspensión trasera regulable. La posición más blanda se adapta mejor al recién nacido y a medida que crece esta se regula para mejorar su maniobrabilidad.

g

Las ruedas delanteras con monobrazo son giratorias y disponen de cojinetes autolubricados con rodamientos, para mayor maniobrabilidad.



h

Cesto de gran capacidad.

i

Fácil de anclar y extraer el capazo, la hamaca y el Grupo 0+ sin adaptadores.



Plegado sencillo y ¡ultra-compacto!

Permite cerrar la silla encajada con su asiento, sin necesidad de agacharse manteniéndose de pie plegada. Y si aún necesitas más espacio, permite plegar las dos piezas por separado: ¡ultra-compacto! perfecto para su transporte en el automóvil.



Manillar extraíble

El manillar es regulable en altura. Además de adaptarse a tu altura, permite que puedas reducir la longitud del chasis para facilitar la entrada en espacios reducidos. Es también extraíble para un almacenaje más compacto.



Manejo intuitivo

Fácil de abrir, cerrar y anclar sus piezas gracias al sistema Easylock con cuatro puntos de apoyo evita oscilaciones y vibraciones que puedan interferir en el correcto desarrollo del bebé y sus dos puntos de fijación garantizan la facilidad de anclaje con un simple "click".



Confort

Sistema de suspensión trasera regulable en dos posiciones para garantizar un mejor descanso del bebé.

Dimensiones

(cm)	Abierto	Cerrado
Ancho	60	60
Alto	97	83
Largo	98	30

Peso aprox. con cesto: 8.1 kg



Todas sus ruedas son cómodamente extraíbles.

El **Pack V-Pluma** (versión 'Trio') incluye:

- chasis
- amplio capazo **W-Bob Pluma** ultra ligero y colchón antiahogo
- silla reversible **BS** con capota extra
- silla de auto grupo 0+ Easymaxi **Basic**

También está disponible **sólo en España** en **Pack 'DUO' V-Pluma** que incluye 2 piezas (silla + capazo).

El capazo del Pack V-Pluma no puede ser utilizado en el automóvil.

KP056
Chasis fumé rosa - negro.



Bolso Carré opcional **KP056**.



Chasis con plegado telescópico reducido y 'look' muy limpio.



La capota y la base del capazo W-Bob Pluma están equipadas con ventana de rejilla para una ventilación extra.



Hamaca reversible **BS** con capota extensible incluida. Cesto incluido.

Capazo **W-Bob Pluma** con asa integrada en capota.

Trio
incluye silla, capazo y Grupo 0+

Duo
incluye silla y capazo

Silla de grupo 0+ Easymaxi **Basic**, incluida en Pack V-Pluma 'Trio'. Fácil adaptación al chasis y al automóvil.


Ultra Light

Pack V-Pluma **KP056** con chasis fumé rosa - negro.



ver video





KP050
Chasis cromado - gris topo.



KP051
Chasis cromado - gris topo.



KP057
Chasis fumé rosa - negro.



KP053
Chasis fumé - gris.


Ultra Light



Pack V-Pluma **KP057** con chasis fumé rosa - negro.



KP120
Chasis cromado - gris topo.



KP121
Chassis cromado - topo.



KP122
Chasis fumé - gris.

KP122
Hamaca reversible BS con
la capota extensible incluida.





Pack V-Pluma **KP966** con chasis cromado gris topo.



a

Manillar ergonómico regulable en altura y extraíble*.

b

Sistema de plegado telescópico que facilita la apertura y cierre del chasis.

c

Sistema de bloqueo de ruedas delanteras giratorias o fijas sin necesidad de agacharse.

d

Frenos de acción simultánea en las ruedas traseras, fácil y cómodo de usar.

e

Ruedas traseras totalmente extraíbles con rodamientos interiores que permiten maniobrar sin esfuerzos.

f

Sistema de suspensión trasera regulable. La posición más blanda se adapta mejor al recién nacido y a medida que crece esta se regula para mejorar su maniobrabilidad.

g

Las ruedas delanteras con monobrazo son giratorias y disponen de cojinetes autolubricados con rodamientos, para mayor maniobrabilidad.




h

Cesto de gran capacidad.

i

Fácil de anclar y extraer el capazo, la hamaca y el Grupo 0+ sin adaptadores.



Plegado sencillo y ¡ultra-compacto!

Permite cerrar la silla encajada con su asiento, sin necesidad de agacharse manteniéndose de pie plegada. Y si aún necesitas más espacio, permite plegar las dos piezas por separado: ¡ultra-compacto! perfecto para su transporte en el automóvil.



Manillar extraíble

El manillar es regulable en altura. Además de adaptarse a tu altura, permite que puedas reducir la longitud del chasis para facilitar la entrada en espacios reducidos. Es también extraíble para un almacenaje más compacto.



Manejo intuitivo

Fácil de abrir, cerrar y anclar sus piezas gracias al sistema Easylock con cuatro puntos de apoyo evita oscilaciones y vibraciones que puedan interferir en el correcto desarrollo del bebé y sus dos puntos de fijación garantizan la facilidad de anclaje con un simple "click".



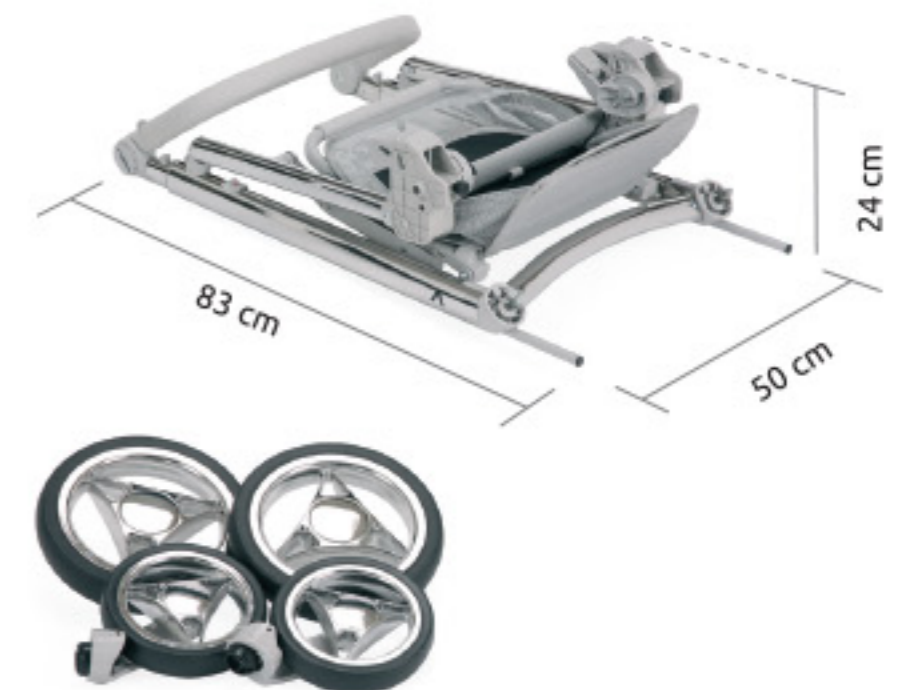
Confort

Sistema de suspensión trasera regulable en dos posiciones para garantizar un mejor descanso del bebé.

Dimensiones

(cm)	Abierto	Cerrado
Ancho	60	60
Alto	97	83
Largo	98	30

Peso aprox. con cesto: 8.3 kg



Todas sus ruedas son cómodamente extraíbles.

El Pack **ip-op XL Light** (versión 'Trio') incluye:

- chasis
- amplio capazo **Bob XL Light** ultra ligero
- silla reversible **LF+**
- silla de auto grupo 0+ Easymaxi **Basic**

También está disponible **sólo en España en Pack 'DUO' ip-op XL Light** que incluye 2 piezas (silla + capazo).

El capazo del Pack **ip-op XL Light** no puede ser utilizado en el automóvil.



Sombrilla opcional T-E78 para color **KP007**.



La capota posee una amplia visera que puede ser recogida hacia su interior.



Capazo confeccionado en ecopiel que integra protección solar **UPF50+**.

KP007

Chasis cromado - gris topo.



Ultra Light



Capazo **Bob XL Light** con asa integrada en capota e interior de capazo.

Silla con hamaca reversible **LF+** y con capota del capazo. Cesto incluido.

Trio

incluye silla, capazo y Grupo 0+

Duo

incluye silla y capazo



Silla de grupo 0+ Easymaxi **BASIC**, incluida en Pack **ip-op XL Light 'Trio'**. Fácil adaptación al chasis y al automóvil.



Pack *ip-op* XL Light **KP007**
con chasis cromado - gris topo.



KP958
Chasis cromado - topo.



KP008
Chasis cromado - gris topo.



KP521
Chasis cromado - gris topo.



Silla homologada para el uso desde el nacimiento del bebé, gracias a su **posición totalmente horizontal**. Su hamaca es reversible, para que el bebé pueda pasear mirando a sus padres o hacia delante.

Pack Ip-Op XL Light **KP959** con chasis cromado - gris topo.





KP123
Chasis cromado - marino.



KP124
Chasis cromado - gris topo.



KP125
Chasis fumé - gris.



KP523
Chasis cromado - gris topo.

Pack Ip-Op XL Light **KP523** con chasis cromado - gris topo.





a

Manillar ergonómico, regulable en altura y extraíble*.

b

Sistema de corredera "Rolling System" para facilitar la apertura y cierre del chasis.

c

Sistema de bloqueo de ruedas delanteras giratorias o fijas sin necesidad de agacharse.

d

Frenos de acción simultánea en las ruedas traseras, fácil y cómodo de usar.

e

Ruedas traseras totalmente extraíbles con rodamientos interiores que permiten maniobrar sin esfuerzos.

f

Sistema de suspensión trasera para hacer más agradables los paseos al bebé.

g


Las ruedas delanteras son giratorias y disponen de cojinetes autolubricados con rodamientos, para mayor maniobrabilidad.

h

Fácil de anclar y extraer el capazo, la hamaca y el Grupo 0+ sin adaptadores.

i

Cesto de gran capacidad.



Plegado sencillo y ¡ultra-compacto!

Permite cerrar la silla encajada con su asiento, sin necesidad de agacharse manteniéndose de pie plegada. Y si aún necesitas más espacio, permite plegar las dos piezas por separado: ¡ultra-compacto! perfecto para su transporte en el automóvil.



Manillar extraíble

El manillar es regulable en altura. Además de adaptarse a tu altura, permite que puedas reducir la longitud del chasis para facilitar la entrada en espacios reducidos. Es también extraíble para un almacenaje más compacto.



Manejo intuitivo

Fácil de abrir, cerrar y anclar sus piezas gracias al sistema Easylock con cuatro puntos de apoyo evita oscilaciones y vibraciones que puedan interferir en el correcto desarrollo del bebé y sus dos puntos de fijación garantizan la facilidad de anclaje con un simple "click".



Confort

Suspensión trasera para una suave conducción. Dispone de freno de acción simultánea en la parte trasera, fácil de usar.

Dimensiones

(cm)	Abierto	Cerrado
Ancho	61	61
Alto	101	83
Largo	96	36

Peso aprox. con cesto 8.2 kg



Todas sus ruedas son cómodamente extraíbles.

El Pack **ip-op classic XL Light** (versión 'Trio') incluye:

- chasis
- amplio capazo **Bob XL Light** ultra ligero
- silla reversible **LF+**
- silla de auto grupo 0+ Easymaxi **Basic**

También está disponible **sólo en España en Pack 'DUO' ip-op classic XL Light** que incluye 2 piezas (silla + capazo).

El capazo del Pack **ip-op classic XL Light** no puede ser utilizado en el automóvil.



Detalle de las ruedas con radios.



Bolso Carré opcional **KP958**.



Saco de silla opcional T-770 para el color **KP958**.

KP958
Chasis cromado - topo.



Ultra Light

Capazo **Bob XL** con asa integrada en capota e interior de capazo.

Trio
incluye silla, capazo y Grupo 0+

Duo
incluye silla y capazo



Silla de grupo 0+ Easymaxi **BASIC**, incluida en Pack **ip-op classic XL Light 'Trio'**. Fácil adaptación al chasis y al automóvil.



Silla con hamaca reversible **LF+** y con capota del capazo. Cesto incluido.

Pack Ip-Op classic XL Light **KP958** con chasis cromado - topo.





KP521
Chasis cromado - gris topo.



KP523
Chasis cromado - gris topo.



KP959
Chasis cromado - gris topo.



Silla de grupo 0+
Easymaxi BASIC **KP959**.

Pack Ip-Op classic XL Light **KP521** con chasis cromado - gris topo.





KP123
Chasis cromado - marino.



KP124
Chasis cromado - gris topo.



KP125
Chasis fumé - gris.

KP125
Hamaca reversible LF+
con la capota del capazo.





Pack iPop classic XL Light **KP123** con chasis cromado - marino.



a

Manillar ergonómico, regulable en altura y extraíble*.

b

Sistema de corredera "Rolling System" para facilitar la apertura y cierre del chasis.

c

Sistema de bloqueo de ruedas delanteras giratorias o fijas sin necesidad de agacharse.

d

Frenos de acción simultánea en las ruedas traseras, fácil y cómodo de usar.

e

Ruedas traseras de radios, totalmente extraíbles con rodamientos interiores que permiten maniobrar sin esfuerzos.

f

Sistema de suspensión trasera para hacer más agradables los paseos al bebé.

g

Las ruedas de radios delanteras son giratorias y disponen de cojinetes autolubricados con rodamientos, para mayor maniobrabilidad.


h

Fácil de anclar y extraer el capazo, la hamaca y el Grupo 0+ sin adaptadores.

i

Cesto de gran capacidad.

Elegantes ruedas de radios.



Plegado sencillo y ¡ultra-compacto!

Permite cerrar la silla encajada con su asiento, sin necesidad de agacharse manteniéndose de pie plegada. Y si aún necesitas más espacio, permite plegar las dos piezas por separado: ¡ultra-compacto! perfecto para su transporte en el automóvil.



Manillar extraíble

El manillar es regulable en altura. Además de adaptarse a tu altura, permite que puedas reducir la longitud del chasis para facilitar la entrada en espacios reducidos. Es también extraíble para un almacenaje más compacto.



Manejo intuitivo

Fácil de abrir, cerrar y anclar sus piezas gracias al sistema Easylock con cuatro puntos de apoyo evita oscilaciones y vibraciones que puedan interferir en el correcto desarrollo del bebé y sus dos puntos de fijación garantizan la facilidad de anclaje con un simple "click".




Confort

Suspensión trasera para una suave conducción. Dispone de freno de acción simultánea en la parte trasera, fácil de usar.

Dimensiones

(cm)	Abierto	Cerrado
Ancho	62	62
Alto	100	84
Largo	99	35

Peso aprox. con cesto 9.3 kg



Todas sus ruedas son cómodamente extraíbles.

El **Pack Prow** (versión 'Trio') incluye:

- chasis
- amplio capazo **LBW** ultra ligero
- silla reversible **IPB** con capota extra
- silla de auto grupo 0+ Easymaxi **Basic**

También está disponible **sólo en España** en **Pack 'DUO' Prow** que incluye 2 piezas (silla + capazo).

El capazo del Pack Prow no puede ser utilizado en el automóvil.



Bolso Carré opcional **KA105**.



La capota del capazo **LBW** está equipada con ventana de rejilla para una ventilación extra.



Con solo **50 cm** de ancho permite la máxima movilidad sin esfuerzos hasta en los espacios más estrechos.

KA105

Chasis cromado - negro. Disponible en negro mate o anodizado - negro.



Hamaca reversible **IPB** con la capota extra incluida. Cesto incluido.



Capazo **LBW** con asa integrada en capota.

Trio

incluye silla, capazo y Grupo 0+

Duo

incluye silla y capazo



Silla de grupo 0+ Easymaxi **Basic**, incluida en Pack Prow 'Trio'. Fácil adaptación al chasis y al automóvil.

Ultra Light



Pack Prow KA105 con chasis cromado - negro.



KA102
Chasis negro mate.
Disponible en cromado - negro o anodizado - negro.



KA107
Chasis cromado - negro.
Disponible en negro mate o anodizado - negro.



KA101
Chasis anodizado - negro.
Disponible en cromado - negro o negro mate.



Silla homologada para el uso desde el nacimiento del bebé, gracias a su **posición totalmente horizontal**. Su hamaca es reversible, para que el bebé pueda pasear mirando a sus padres o hacia delante. La capota de la hamaca es extensible, reclinable hacia delante y confeccionada en tejido con protección solar **UPF50+**. Color representado **KA107**.

Pack Prow KA101 con chasis anodizado - negro.





KA104
Chasis negro mate.
Disponible en cromado - negro o anodizado - negro.



KA103
Chasis cromado - negro.
Disponible en negro mate o anodizado - negro.



KA106
Hamaca reversible IPB
con la capota extra incluida.



KA106
Silla de grupo 0+ Easymaxi **Basic**, incluida en Pack Prow 'Trio'.
Fácil adaptación al chasis y al automóvil.



Pack Prow KA106 con chasis negro mate.
Disponible en cromado - negro o anodizado - negro.



a

Manillar ergonómico, regulable en altura y extraíble*.

b

Sistema de plegado telescópico que facilita la apertura y cierre del chasis.

c

Sistema de bloqueo de ruedas delanteras giratorias o fijas sin necesidad de agacharse.

d

Frenos de acción simultánea en las ruedas traseras, fácil y cómodo de usar.

e

Ruedas traseras totalmente extraíbles con rodamientos interiores que permiten maniobrar sin esfuerzos.

f

Sistema de suspensión trasera para hacer más agradables los paseos al bebé.

g

Las ruedas delanteras son giratorias y disponen de cojinetes autolubricados con rodamientos, para mayor maniobrabilidad.



Se puede plegar hacia el suelo o de pie.

h

Fácil de anclar y extraer el capazo, la hamaca y el Grupo 0+ sin adaptadores.

i

Cesto de gran capacidad.



Plegado sencillo y ¡ultra-compacto!

Permite cerrar la silla encajada con su asiento, sin necesidad de agacharse manteniéndose de pie plegada. Y si aún necesitas más espacio, permite plegar las dos piezas por separado: ¡ultra-compacto! perfecto para su transporte en el automóvil.



Manillar extraíble

El manillar es regulable en altura. Además de adaptarse a tu altura, permite que puedas reducir la longitud del chasis para facilitar la entrada en espacios reducidos. Es también extraíble para un almacenaje más compacto.



Manejo intuitivo

Fácil de abrir, cerrar y anclar sus piezas gracias al sistema Easylock con cuatro puntos de apoyo evita oscilaciones y vibraciones que puedan interferir en el correcto desarrollo del bebé y sus dos puntos de fijación garantizan la facilidad de anclaje con un simple "click".



Estrecho

Con solo 50 cm de ancho permite la máxima movilidad sin esfuerzos hasta en los espacios más reducidos y estrechos.

Dimensiones

(cm)	Abierto	Cerrado
Ancho	50	50
Alto	103	83
Largo	90	33

Peso aprox. con cesto: 7.9 kg



Todas sus ruedas son cómodamente extraíbles.

El **Pack M-City** (versión 'Trio') incluye:

- chasis
- amplio capazo **Light Minibob** ultra ligero
- silla reversible **BS**
- silla de auto grupo 0+ Easymaxi **Basic**

También está disponible **sólo en España** en **Pack 'DUO' M-City** que incluye 2 piezas (silla + capazo).

El capazo del Pack M-City no puede ser utilizado en el automóvil.



Bolso Carré opcional **KP008**.



Sombrilla opcional T-E79 para color **KP008**.



51 cm

Con solo **51 cm** de ancho permite la máxima movilidad sin esfuerzos hasta en los espacios más estrechos.

KP008

Chasis cromado - gris topo.



Ultra Light



3 in 1
COMPLETE
TRAVEL
SYSTEM



Capazo **Light Minibob** con asa integrada en capota.

Silla con la nueva hamaca reversible **BS** y la capota del capazo. Cesto incluido.

Trio

incluye silla, capazo y Grupo 0+

Duo

incluye silla y capazo

Silla de grupo 0+ Easymaxi **BASIC**, incluida en Pack M-City 'Trio'. Fácil adaptación al chasis y al automóvil.

Pack M-City **KP008** con chasis cromado - gris topo.





KP521
Chasis cromado - gris topo.



KP523
Chasis cromado - gris topo.



KP958
Chasis cromado - topo.



KP007
Chasis cromado - gris topo.





Pack M-City **KP521** con chasis cromado - gris topo.

Specials
collection



KP123
Chasis cromado - marino.



KP124
Chasis cromado - gris topo.

KP125
Chasis fumé - gris.



Classic
collection


Ultra Light



KS960
Chasis cromado - marino.

Pack M-City **KS960** con chasis cromado - marino.





a

Manillar ergonómico, regulable en altura y extraíble*.

b

Sistema de corredera "Rolling System" para facilitar la apertura y cierre del chasis.

c

Sistema de bloqueo de ruedas delanteras giratorias o fijas sin necesidad de agacharse.

d

Frenos de acción simultánea en las ruedas traseras, fácil y cómodo de usar.

e

Ruedas traseras totalmente extraíbles con rodamientos interiores que permiten maniobrar sin esfuerzos.

f

Sistema de suspensión trasera para hacer más agradables los paseos al bebé.

g

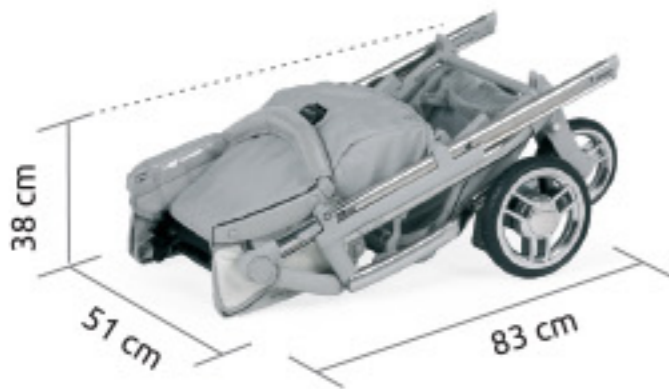
Las ruedas delanteras son giratorias y disponen de cojinetes autolubricados con rodamientos, para mayor maniobrabilidad.

h

Fácil de anclar y extraer el capazo, la hamaca y el Grupo 0+ sin adaptadores.

i

Cesto de gran capacidad.



Plegado sencillo y ¡ultra-compacto!

Permite cerrar la silla encajada con su asiento, sin necesidad de agacharse manteniéndose de pie plegada. Y si aún necesitas más espacio, permite plegar las dos piezas por separado: ¡ultra-compacto! perfecto para su transporte en el automóvil.



Manillar extraíble

El manillar es regulable en altura. Además de adaptarse a tu altura, permite que puedas reducir la longitud del chasis para facilitar la entrada en espacios reducidos. Es también extraíble para un almacenaje más compacto.



Manejo intuitivo

Fácil de abrir, cerrar y anclar sus piezas gracias al sistema Easylock con cuatro puntos de apoyo evita oscilaciones y vibraciones que puedan interferir en el correcto desarrollo del bebé y sus dos puntos de fijación garantizan la facilidad de anclaje con un simple "click".



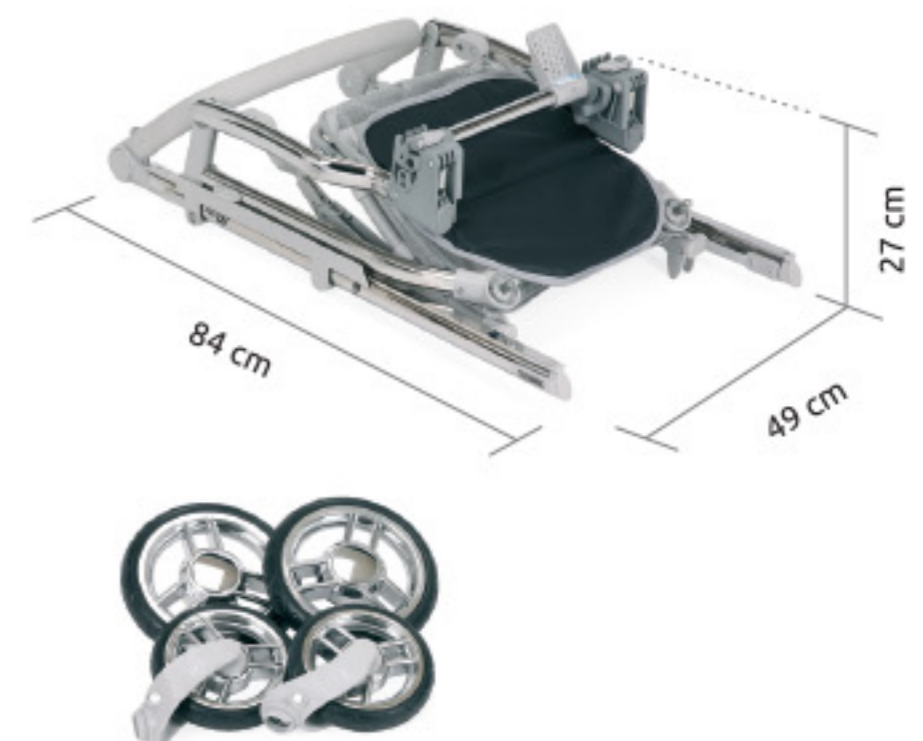
Estrecho

Con solo 51 cm de ancho permite la máxima movilidad sin esfuerzos hasta en los espacios más reducidos y estrechos.

Dimensiones

(cm)	Abierto	Cerrado
Ancho	51	51
Alto	98	83
Largo	99	38

Peso aprox. con cesto: 7.6 kg



Todas sus ruedas son cómodamente extraíbles.

Dupla es un chasis versátil y adaptable, se puede utilizar como un cochecito biplaza, gemelar o monoplaza. El uso de dos sillas reversibles y reclinables hasta la posición totalmente horizontal, es ideal para gemelos. La incorporación de un capazo opcional, permite obtener el máximo confort para el recién nacido, mientras el niño mayor disfruta de la cómoda hamaca. Cuando la segunda silla no sea necesaria, **Dupla** se puede convertir en un cochecito monoplaza, simplemente retirando el adaptador, haciendo así el chasis más compacto.

La silla **Dupla** incluye:

- chasis
- adaptador para dos plazas
- dos sillas reversibles **BS** con capota y cubrepíés
- elevador High Up

También disponible para la **Dupla**:

- capazo **PLW** ultra ligero
- sillas de auto Easymaxi grupo 0+



Dupla puede convertirse en silla monoplaza, extrayendo el adaptador incluido.

Dupla representada en versión monoplaza, con elevador High Up incluido.

SP051 chasis cromado - gris topo.



Dupla representada en versión gemelar, usando el elevador High Up incluido y las dos sillas reversibles **BS** con los cubrepíés incluidos.



Dupla representada en versión gemelar, con dos sillas de grupo 0+ Easymaxi, opcionales.

SP056 chasis cromado - negro.



Dupla representada en versión biplaza, con dos sillas reversibles **BS** incluidos, mirando hacia delante.



Dupla representada en versión biplaza, con una silla reversible y un capazo **PLW** opcional.



Düpla SP056 con chasis cromado - negro. Versión gemelar con dos sillas y elevador High Up incluido.



Solo **105 cm** de profundidad, cuando se utiliza con dos sillas reversibles colocadas cara a cara y el manillar hacia abajo, facilitando así la entrada en un ascensor o en espacios reducidos.



El sistema Easylock permite anclar y extraer las sillas reversibles, Grupo 0+ o el capazo, fácilmente y sin adaptadores.



Cesto de gran capacidad.



a

Manillar ergonómico forrado en ecopiel, regulable en altura y extraíble*.

b

Sistema de corredera "Rolling System" para facilitar la apertura y cierre del chasis.

c

Sistema de bloqueo de ruedas delanteras giratorias o fijas sin necesidad de agacharse.

d

Adaptador extraíble que convierte fácilmente el chasis biplaza en versión monoplaza.

e

Frenos de acción simultánea en las ruedas traseras, fácil y cómodo de usar.

f

Sistema de suspensión trasera regulable. La posición más blanda se adapta mejor al recién nacido y a medida que crece esta se regula para mejorar su maniobrabilidad.

g

Ruedas traseras totalmente extraíbles con rodamientos interiores que permiten maniobrar sin esfuerzos.

h

Las ruedas delanteras con monobrazo son giratorias y disponen de cojinetes autolubricados con rodamientos, para mayor maniobrabilidad.



Adaptador extraíble

Con este adaptador extraíble el chasis Düpla se puede convertir fácilmente en cochecito monoplaza. Fácil de anclar y extraer gracias al sistema de fijación Easylock.




Adaptable

Convierta la silla gemelar en una silla individual y de nuevo en versión biplaza, según las necesidades de su familia.



Manejo intuitivo

Fácil de abrir, cerrar y anclar sus piezas gracias al sistema Easylock con cuatro puntos de apoyo evita oscilaciones y vibraciones que puedan interferir en el correcto desarrollo del bebé y sus dos puntos de fijación garantizan la facilidad de anclaje con un simple "click".



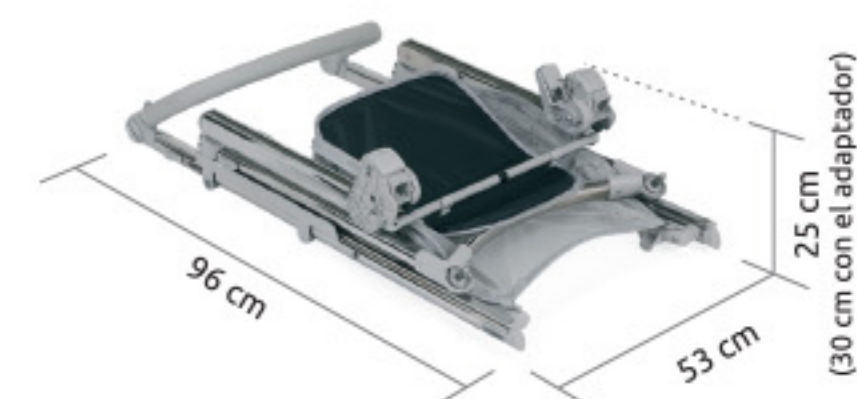
Confort

Sistema de suspensión trasera regulable en dos posiciones para garantizar un mejor descanso del bebé.

Dimensiones

(cm)	Abierto	Cerrado
Ancho	63	63
Alto	100	94
Largo	118	39
	(con el adaptador)	

Peso aprox.: 8.9 kg (sin el adaptador extraíble)
11.0 kg (con el adaptador)



Todas sus ruedas son cómodamente extraíbles.

Spot Compact es una silla ligera, con plegado muy compacto, **válida desde el nacimiento hasta los 22 kg** (de acuerdo con la norma EN1888-2:2018). **Se han realizado controles de calidad adicionales para su uso hasta 30 kg.** El manillar cerrado de Spot Compact permite manejar la silla con una sola mano ofreciendo el máximo dinamismo.



Plegado de paraguas compacto incluso con la capota y el brazo incluidos.



Está homologada para utilizar desde el nacimiento del bebé con el respaldo en la **posición horizontal**. La capota es extensible, con protección solar **UPF50+** para proteger al bebé del sol y es ajustable en altura.



R160
Chasis cromado - negro.
Disponible en negro mate o anodizado - negro.



R162
Chasis negro mate.
Disponible en cromado - negro.



R164
Chasis anodizado - negro.
Disponible en negro mate.



Silla Spot Compact **R163** con chasis negro mate.
Disponible en cromado - negro o anodizado - negro.



A909
Chasis cromado - gris topo.



Manillar ergonómico cerrado que permite el manejo con una sola mano. Se gira para proporcionar un plegado más compacto y reducir su longitud facilitando la entrada en espacios pequeños.



Portabiberones opcional.



Nuevo reposapiés que ofrece una mayor comodidad al niño cuando es mayor.



A113
Chasis negro mate.
Diponible en cromado - negro.



A011
Chasis fumé rosa - negro.





Silla Spot Compact A011 con chasis fumé rosa - negro.



La capota está equipada con una ventana para que pueda ver a su bebé.



Bolsillo en la parte trasera de la capota para guardar pequeños objetos.



La parte trasera de la capota se puede enrollar para mejorar la ventilación en días más cálidos.

A111
Chasis anodizado - gris topo.
Disponible en cromado - gris topo.



A919
Chasis fumé rosa - negro.
Disponible en cromado - gris topo.



A114
Chasis fumé - negro.



A112
Chasis cromado - marino.



Spot Compact pushchair shown in A919 with chrome - topogrey chassis.

a



Manillar ergonómico cerrado para un mejor manejo y maniobrabilidad con una sola mano. Se gira para proporcionar un plegado más compacto.

b

Sistema de cierre de seguridad en ambos lados de la estructura para evitar un cierre inesperado del chasis.

c

Mecanismo de cierre automático para un transporte más fácil del chasis cuando está plegado.

d

Freno de acción simultánea en las ruedas traseras, fácil y cómodo de usar.

e

Sistema de suspensión trasera.

f

Ruedas traseras totalmente extraíbles con rodamientos que permiten maniobrar sin esfuerzos.



i

Hamaca extra-acolchada **válida desde el nacimiento hasta los 22 kg** (de acuerdo con la norma EN1888-2:2018). **Se han realizado controles de calidad adicionales para su uso hasta 30 kg.** Su respaldo reclinable en 3 posiciones, dispone de una posición horizontal con sistema de seguridad que impide que el respaldo se eleve cuando el recién nacido está descansando totalmente tumbado.

j

Su mecanismo de plegado patentado evita el riesgo de que los pequeños dedos de un niño queden atrapados.

k

Sistema de bloqueo de ruedas delanteras giratorias o fijas sin necesidad de agacharse.

l

Reposapiés regulable en dos posiciones.

m

Cesto de gran capacidad.

g

Las ruedas delanteras son giratorias y disponen de cojinetes autolubricados con rodamientos y suspensión para mayor maniobrabilidad.

h

El brazo de silla rígido extraíble, cuenta con un sistema de bloqueo patentado que automáticamente se mueve a la correcta posición cuando se abre el chasis. Además permite su plegado con el brazo encajado en la silla.



Manillar

Manillar ergonómico cerrado que permite el manejo con una sola mano. Se gira para proporcionar un plegado más compacto y para facilitar la entrada en espacios reducidos.



Cierre de seguridad

Cómoda de plegar, dispone de un sistema de seguridad principal a ambos lados del manillar que deben ser accionados simultáneamente junto con el cierre secundario en la parte inferior antes de plegar el chasis. Para abrir basta con presionar hacia abajo el cierre secundario con el pie y el resto de cierres quedarán fijados automáticamente.



Seguridad

Protección en las hombreras y la entrepierna para proteger las articulaciones y pelvis del bebé de los posibles roces de los arneses. 5 puntos de fijación para total seguridad.




Confort

Sistema de suspensión trasera para garantizar un mejor descanso del bebé. Freno de acción simultánea en las ruedas traseras, fácil y cómodo de usar.

Dimensiones

(cm)	Abierto	Cerrado
Ancho	52	32
Alto	103	38
Largo	74	99

Peso aprox con cesto. 9.1 Kg



Todas sus ruedas son cómodamente extraíbles.



El capazo PLW Sport no puede ser utilizado en el automóvil.

Peso aprox. 5.4 kg



PLW Sport
disponible con chasis
Parkour Cross



Bolsillo lateral en la base del capazo y capota extensible.



Todos los capazos Bébécar son confeccionados en tejidos con protección solar **UPF50+**.




El capazo PLW no puede ser utilizado en el automóvil.

Peso aprox. 5.3 kg



PLW
disponible con chasis
Parkour Cross
Dupla



Homologado de acuerdo con la norma R44/04, se puede utilizar en el automóvil con el kit de seguridad opcional.

Peso aprox. 6.3 kg

T-Bob LA3
disponible con chasis
Via+



Cubrepiés con cierre de cremallera.





Maxibob LA3

disponible con chasis

Stylo Class+

Homologado de acuerdo con la norma R44/04, se puede utilizar en el automóvil con el kit de seguridad opcional.

Peso aprox. 7.1 kg



Asas en los bolsillos laterales.



Todos los capazos Bébécar son confeccionados en tejidos con protección solar **UPF50+**.



Z-Bob

disponible con chasis


V-Cross

El capazo Z-Bob no puede ser utilizado en el automóvil.

Peso aprox. 5.9 kg



Bolsillo lateral en la base del capazo y capota extensible.



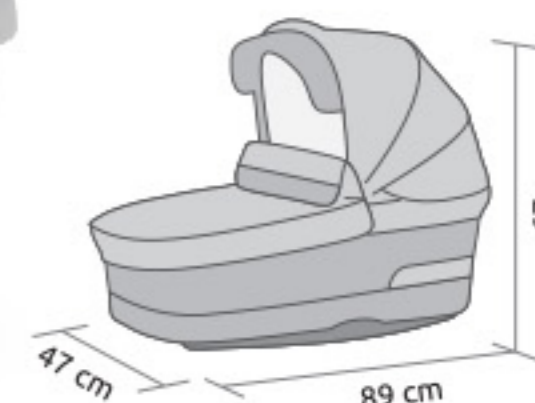
W-Bob Pluma

disponible con chasis

V-Pluma

El capazo W-Bob Pluma no puede ser utilizado en el automóvil.

Peso aprox. 5.3 kg





El capazo Bob XL Light no puede ser utilizado en el automóvil.

Peso aprox. 5.9 kg

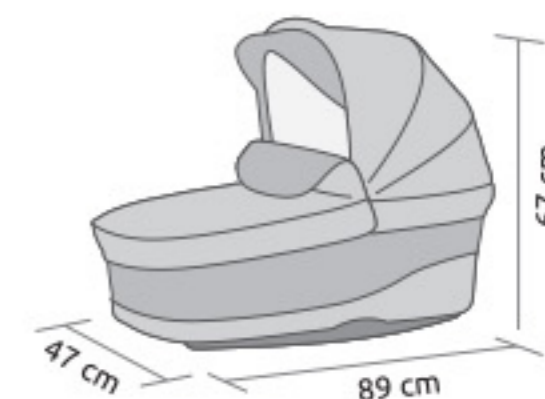


Bob XL Light
disponible con chasis

- Ip-Op XL Light
- Ip-Op classic XL Light



Todos los capazos Bébécar son confeccionados en tejidos con protección solar **UPF50+**.



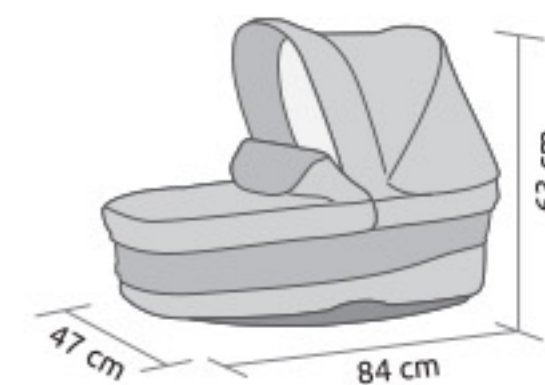
El capazo Light Minibob (LM) no puede ser utilizado en el automóvil.

Peso aprox. 5.3 kg



Light Minibob
disponible con chasis

■ M-City



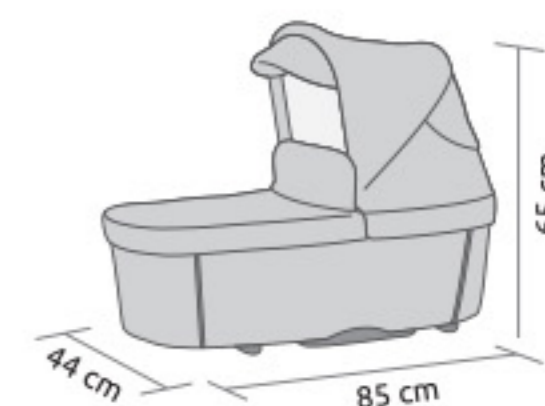
El capazo LBW no puede ser utilizado en el automóvil.

Peso aprox. 5.1 kg



LBW
disponible con chasis

■ Prow





Asa integrada en la capota



(todos los capazos excepto Maxibob LA3)



Visera plegable



Visera adicional en rejilla solo en el W-Bob Pluma.

(todos los capazos excepto Maxibob LA3 y Light Minibob)



Cubrepies extensible



(todos los capazos excepto T-Bob LA3, Maxibob LA3 y LBW)



Ventana de rejilla en la base



(PLW Sport, PLW, Z-Bob y W-Bob Pluma)



Compacto para almacenaje



(todos los capazos)



Base balancín



(todos los capazos excepto LBW)



Ventana de rejilla en la capota



(todos los capazos excepto Maxibob LA3, Bob XL Light y Light Minibob)



Capota plegable



(todos los capazos)



Compatible con kit de seguridad auto



(T-Bob LA3 y Maxibob LA3)



Respaldo reclinable



(todos los capazos excepto LBW)



Funda en algodón extraíble y lavable



(todos los capazos excepto LBW)



Base con ventilación regulable

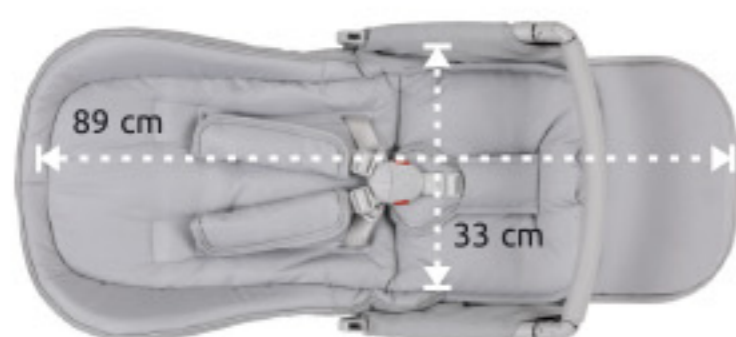


(todos los capazos excepto LBW)

silla reversible IP

disponible con chasis

Via+



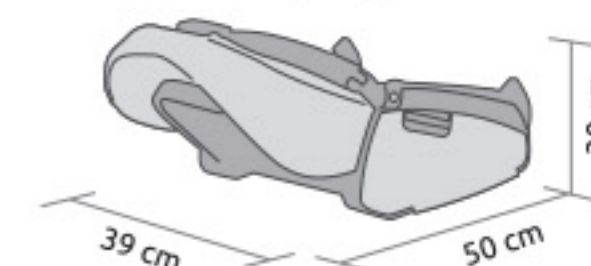
La silla **IP** está provista de una capota extensible con ventana de rejilla. Puede ser reclinada en **posición totalmente horizontal**. Brazo delantero forrado en ecopiel.

Peso aprox. 3.8 kg



Todas las capotas de las sillas Bébécar son confeccionadas en tejidos con protección solar **UPF50+**.

plegable



silla reversible BS

disponible con chasis

Stylo Class+, Dupla, V-Pluma y M-City

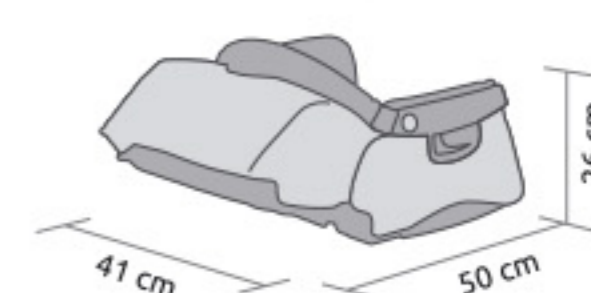


La silla **BS** está provista de una capota extensible*. El reposacabezas es reclinable para ofrecer un espacio más amplio en la **posición totalmente horizontal**. *(excepto en el Pack M-City que usa la capota del capazo)

Peso aprox. 3.8 kg



plegable



silla reversible LF+

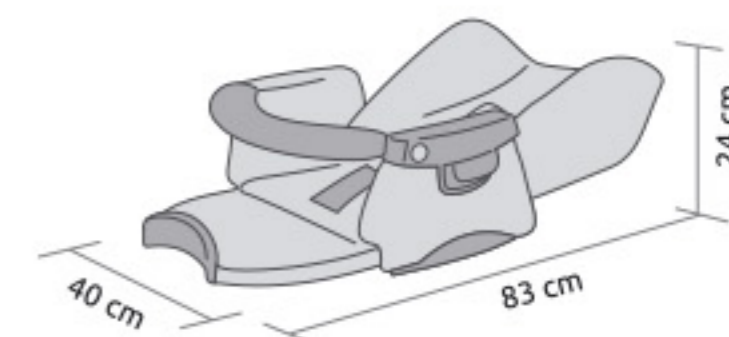
disponible con chasis

Ip-Op XL Light e Ip-Op classic XL Light



La silla **LF+** usa la capota del capazo. El reposacabezas es reclinable para ofrecer un espacio más amplio en la **posición totalmente horizontal**.

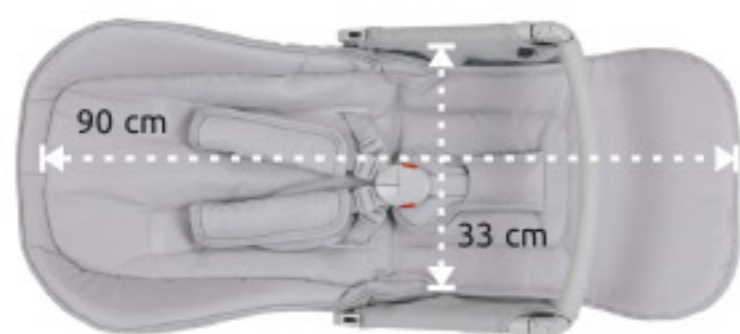
Peso aprox. 4.2 kg



silla reversible IPB

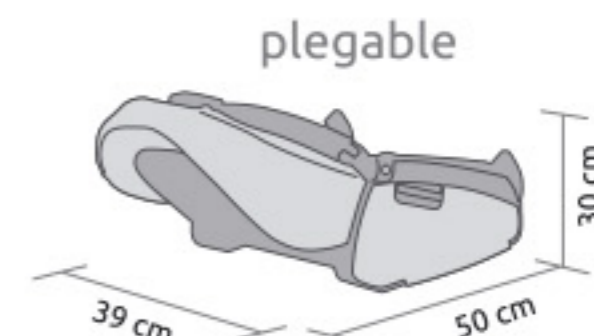
disponible con chasis

Parkour Cross, V-Cross y Prow



La silla **IPB** está provista de una capota extensible. Puede ser reclinada en **posición totalmente horizontal**. Brazo delantero forrado en ecopiel (solo en Parkour Cross).

Peso aprox. 3.7 kg



Reversible

Su asiento es reversible, el bebé puede pasear mirando a los padres o hacia delante, permitiendo que la mamá y el bebé puedan tener contacto visual especialmente necesario en sus primeros meses. A medida que el bebé crece, el asiento se puede girar hacia adelante, lo que le permite explorar todo lo que le rodea.

(todos los modelos)



Compacto

Permite cerrar la silla encajada con su asiento, sin necesidad de agacharse manteniéndose de pie plegada. Y si aún necesitas más espacio, permite plegar las dos piezas por separado: ¡ultra-compacto! perfecto para su transporte en el automóvil.

(todos los modelos)



Reclinable

Respaldo reclinable en **posición totalmente horizontal**, permitiendo que el bebé descansa sobre una superficie plana más amplia, ayudando al correcto desarrollo de su columna vertebral. La capota se ajusta al respaldo cuando está en posición horizontal y el reposapiés tiene un ajuste independiente para adaptarse a las distintas etapas de crecimiento del bebé.

(todos los modelos)



Seguro

Cinturón con cinco puntos de fijación para total seguridad.

Protección en las hombreras y la entrepierna para proteger sus articulaciones y pelvis de los posibles roces de los arneses. Las hombreras son fácilmente regulables en altura.

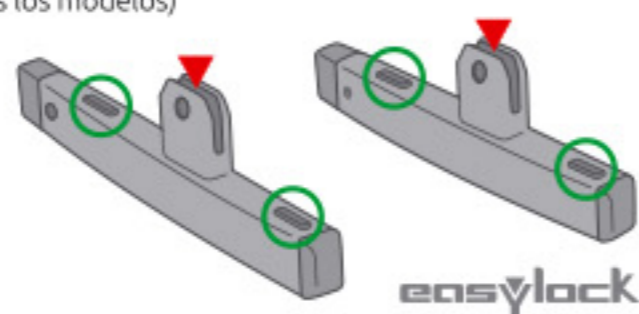
(todos los modelos)



Anclaje

Sistema Easylock de cuatro puntos de apoyo evitan oscilaciones y vibraciones que puedan interferir en el correcto desarrollo del bebé y sus dos puntos de fijación garantizan la facilidad del anclaje con un simple "click".

(todos los modelos)



- 4 Puntos de Apoyo: Estabilidad Máxima.
- ▼ 2 Puntos de Fijación: Simplicidad Máxima.



Práctico

El asiento se puede extraer fácilmente del chasis gracias al sistema Easylock, simplemente presionando los dos pulsadores situados en sus laterales.

El brazo delantero se desplaza para coger o sentar el bebé con facilidad, además es totalmente extraíble.

(todos los modelos)



SISTEMA DE SEGURIDAD SN-LA3

Sistema de seguridad homologado (ECE R44/04) que permite colocar los capazos Bébécar LA3 en la parte posterior del asiento del coche. Esta es la forma ideal de transportar al bebé tumbado en posición totalmente horizontal con total seguridad y confort, principalmente durante los largos trayectos.

Diseñado para el uso de niños recién nacidos hasta aproximadamente 9 kg.



Detalle del sistema de anclaje de los cinturones del coche.



Side impact protection system (SPP).



Compatible con la almohada **BébéWatch** (más información en la página 108)

Easymaxi XL-i representada con la Easymaxi Base Isofix RX-i (i-Size)* opcional.

easymaxi XL-i* desde 40 hasta 80 cm (≤13 kg)

*Patented



La silla de auto Easymaxi **XL-i** cumple con la norma **i-Size** y ha sido diseñado con el sistema "Side Impact" para garantizar una óptima protección en caso de impacto lateral.

Su asiento está equipado con el nuevo sistema de regulación que permite reclinarse en la posición sentado a la de tumbado.

Easymaxi **XL-i** se puede adaptar fácilmente al vehículo utilizando los cinturones de seguridad estándar o utilizando una base adicional **EasymaxiBase Isofix RX-i** (opcional).

Su tapicería extra acolchada ofrece una comodidad suprema al bebé y se puede extraer para lavar. Se puede adaptar a cualquiera de los chasis de **BébéCar** sin necesidad de adaptadores adicionales.

Información técnica sobre los modelos Easymaxi en páginas 92-95.



Asa para facilitar el transporte y ventana de rejilla para ventilación.



Reclinable
100° / 158°

Easymaxi **XL-i** permite reclinarse en la posición sentado a la de tumbado.



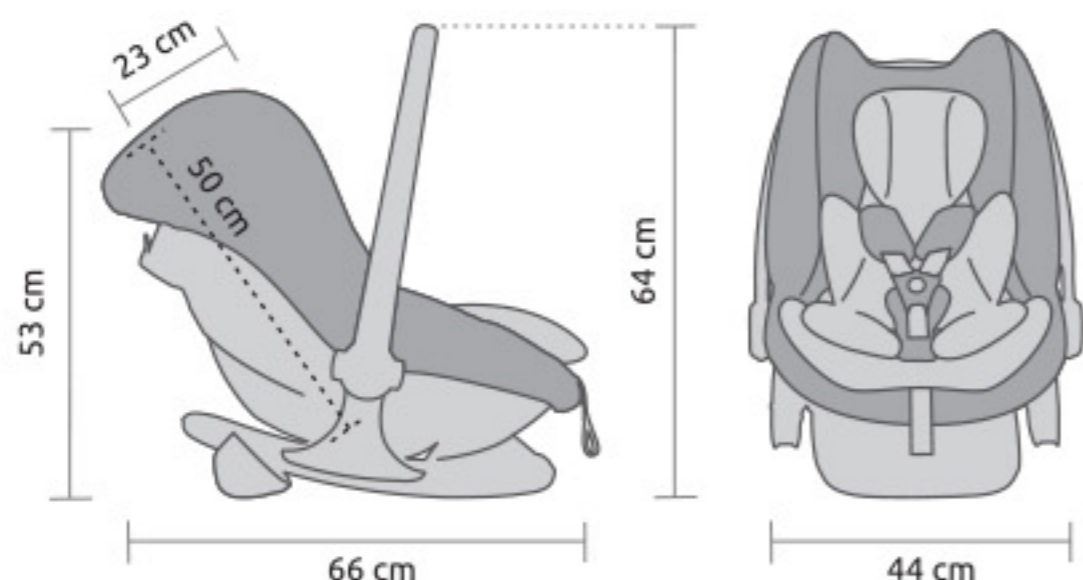
NUNCA utilice la silla de auto en un lugar del coche con el "airbag" activado.

* disponible a partir de Enero 2022

seguridad en el automóvil

XL-i* desde 40 hasta 80 cm (≤13 kg)

La versión Easymaxi **XL-i** cumple con la norma **i-Size** y está equipada con una asa reclinable para que pueda acceder cómodamente al bebé. Incorpora cinturones ajustables con tres puntos de fijación para garantizar una adaptación perfecta al bebé y su máxima seguridad. Asiento un poco más amplio y un reposacabezas más alto (en comparación con los modelos **LF** y **Basic**) y con una ventana de rejilla en la capota para una mayor ventilación. Easymaxi **XL-i** ofrece comodidad y seguridad suprema al bebé, incorporando una tapicería extra acolchada, extraíble y lavable.



Peso aprox. 5.7 kg



Todas las versiones Easymaxi incorporan:



Capota ajustable y extraíble confeccionada en tejido con protección solar **UPF50+**.



Sistema de protección "Side Impact" en sus amplios laterales para garantizar una óptima protección en caso de impacto lateral.



Regulable

La versión **XL-i** está provista de un sistema de regulación de la altura de los cinturones de seguridad, sin necesidad de desmontarlos.

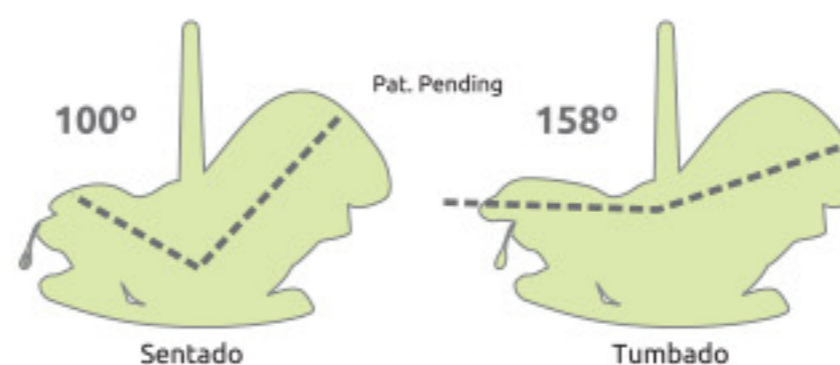


Ventilación

La silla de auto Easymaxi **XL-i** tiene una ventana exclusiva con rejilla para mayor ventilación.

Reclinable

Easymaxi **XL-i** está equipado con un nuevo sistema que le permite **reclinarse el respaldo del asiento desde la posición sentado a la de tumbado**. Para acostarse, simplemente tirar de la tapicería del asiento hasta que encaje en su posición. Para volver a la posición sentado, tirar de la tapicería hacia fuera y levantarlo ligeramente deslizando a su posición original.



Importante: el recién nacido en la silla Easymaxi XL-i debe viajar en la posición tumbado.





Sistema de fijación **ÚNICO!**

Importante

La única silla de auto que puede ser utilizada sin base y que permite coger al bebé sin necesidad de desabrochar el cinturón del automóvil, ya que este pasa por la parte inferior de la silla. Este sistema único permite evitar así la incomodidad provocada de que el cinturón del automóvil pase por encima de las piernas del bebé, además de proporcionar a los padres un rápido acceso al recién nacido.



Seguridad

Cinturón de seguridad ajustable, con 3 puntos de fijación. Protección en las hombreras y la entrepierna para proteger sus articulaciones y pelvis de los posibles roces de los arneses.

Compatible con la almohada **BébéWatch** (más información en la página 108)



Facilidad

Asa que facilita su transporte y permite que puedas llevar a tu hijo cómodamente a todas partes. Además su asa es reclinable para que puedas acceder cómodamente al bebé.



Ajustable

La tapicería extra acolchada proporciona la máxima comodidad para el bebé y se puede extraer para lavar. La versión **XL-I** está provista de un reductor extra (extraíble) para una adaptación perfecta al recién nacido.



Balancín

La base de la silla es ajustable en dos posiciones*. Puede usarse la posición balancín para mecer el recién nacido o ponerla en posición fija para cómodamente dar de comer a tu bebé.

*Cuando se usa en el automóvil con el cinturón de seguridad, la base debe estar en posición fija.



Base opcional

La silla de auto Easymaxi se puede fijar directamente a su vehículo con el cinturón de seguridad. Sin embargo, para ayudar en el día a día, Bébécar ha diseñado la **EasymaxiBase** disponible en tres versiones, que pueden mantenerse fijas en el automóvil, facilitando la colocación de la silla en su vehículo.

Más información en las páginas 98-99.



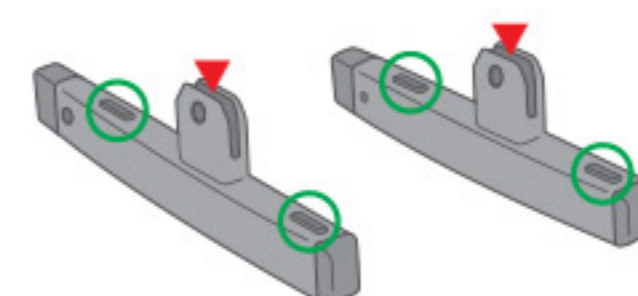
Práctico

Las sillas Easymaxi se fijan fácilmente al chasis Bébécar sin ningún adaptador. Para extraer la silla del chasis solo hay que presionar el pulsador situado en la parte trasera de su base.



Anclaje

Sistema Easylock de cuatro puntos de apoyo evitan oscilaciones y vibraciones que puedan interferir en el correcto desarrollo del bebé y sus dos puntos de fijación garantizan la facilidad del anclaje con un simple "click".

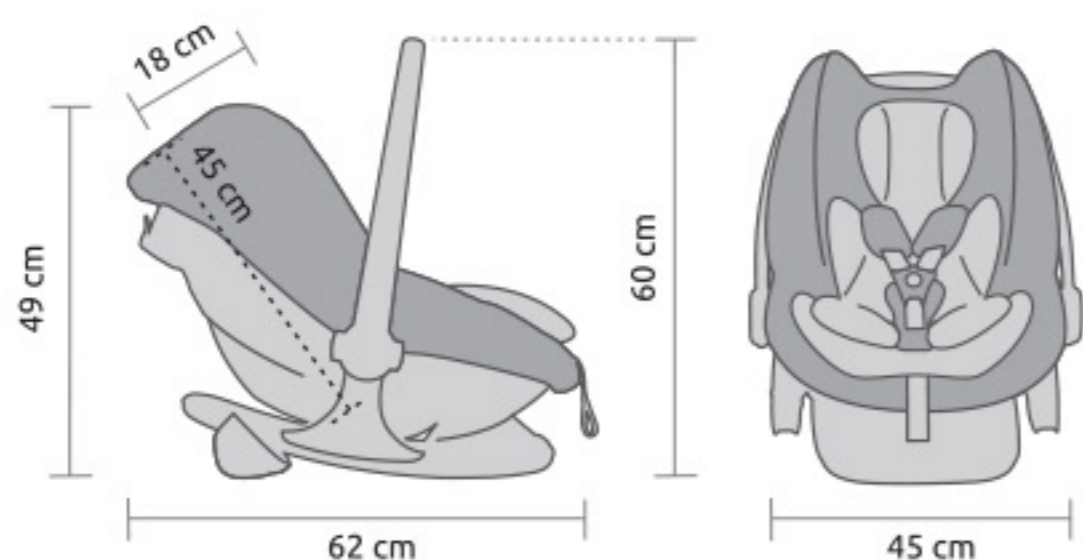


● 4 Puntos de Apoyo: Estabilidad Máxima.

▼ 2 Puntos de Fijación: Simplicidad Máxima.

LF Grupo 0+ (0-13 kg)
disponible en todos los colores

La silla Easymaxi **LF** está provista de un asa reclinable para que puedas acceder cómodamente al bebé. La versión **LF** está provista del nuevo sistema que permite **reclinarse el respaldo del asiento desde la posición sentado a la de tumbado**. Incorpora arneses regulables de tres puntos de fijación para garantizar el perfecto ajuste al bebé y su máxima seguridad. Su tapicería es extra acolchada, desenfundable y lavable.



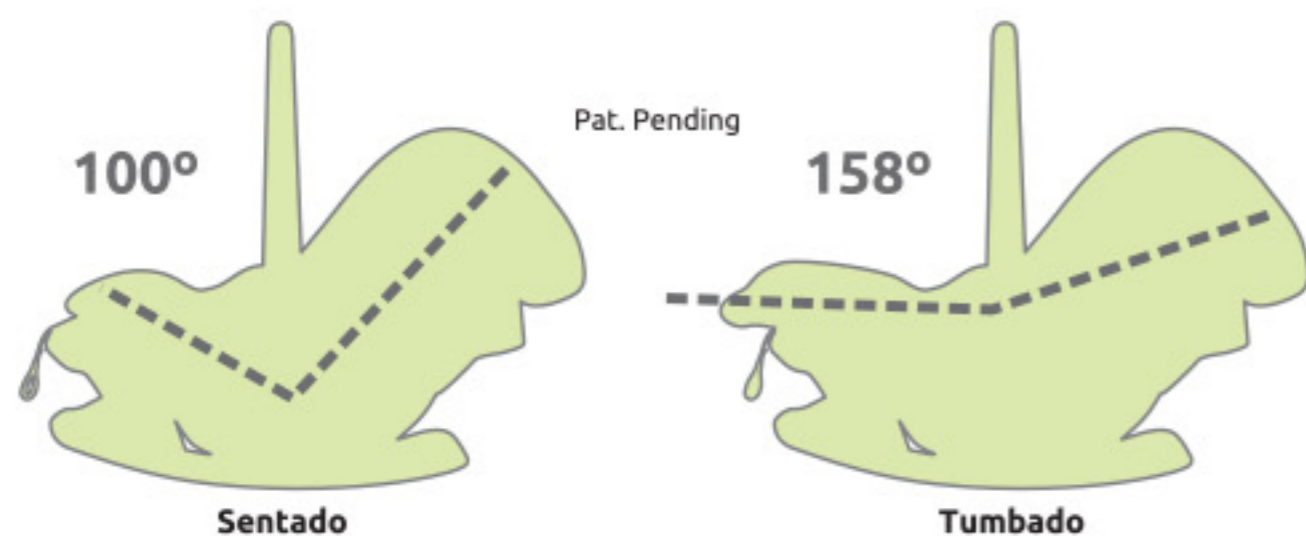
Peso aprox. 5,2 kg



Todas las versiones Easymaxi incorporan:



Capota ajustable y extraíble confeccionada en tejido con protección solar **UPF50+**.



Reclinable

Easymaxi **LF** está equipado con un nuevo sistema que le permite **reclinarse el respaldo del asiento desde la posición sentado a la de tumbado**. Para acostarse, simplemente tirar de la tapicería del asiento hasta que encaje en su posición. Para volver a la posición sentado, tirar de la tapicería hacia fuera y levantarlo ligeramente deslizando a su posición original.



ver video

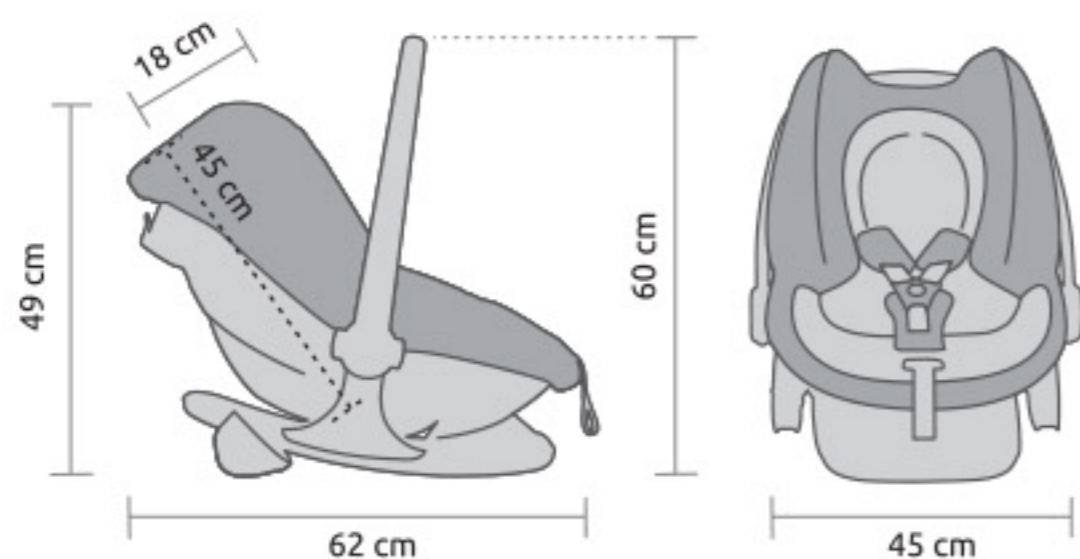
Importante: el recién nacido en la silla Easymaxi LF debe viajar en la posición tumbado.



Basic Grupo 0+ (0-13 kg)

incluida en los Packs Trio

La silla de auto Easymaxi **Basic** mantiene todas las características de seguridad de la versión **LF**, su mayor diferencia es no incorporar el sistema de regulación del respaldo. Sin embargo, esta versión sigue ofreciendo una comodidad y seguridad excepcionales.



Peso aprox. 4.5 kg



Sistema de protección "Side Impact" en sus amplios laterales para garantizar una óptima protección en caso de impacto lateral.



Espacio

Las sillas de auto están provistas de un compartimento en la parte posterior, para guardar pequeños objetos.



Todos los modelos son compatibles con la almohada **BébéWatch** (más información en la página 108)



Versátil

Las sillas de auto Easymaxi se pueden fijar directamente a su vehículo con el cinturón de seguridad o puede elegir una base opcional **EasymaxiBase** para facilitar la colocación de la silla en el automóvil.

Más información en las páginas 98-99.

Adaptable

Todos los modelos de silla de auto Easymaxi son compatibles con el **Soporte Easylock**. (más información en la página 108)



easymaxi XL-i* / LF

disponible en todos los colores**
Sport, Specials y Classic

* la versión XL-i está disponible a partir de Enero 2022.

** excepto colores exclusivos de los Packs.

Las sillas de auto Easymaxi **XL-i** y **LF** han sido cuidadosamente diseñadas para viajes seguros y cómodos y ofrecen una protección excepcional en caso de accidente. Las dos versiones incorporan reductor y tapicería extra acolchados.



R160



R161



R162



SP033



SP050



SP051



SP053



SP951



SP952



SP953



SP954



R163



R164



SP056



SP057



T-D38



T-507



SP958



S364



T-020



T-B06

easymaxi Basic

(silla de auto incluida en todos los Packs Trio)

colores opcionales en tonos genéricos

La silla de auto Easymaxi **Basic** mantiene todas las características de seguridad de la versión **LF**, su mayor diferencia es no incorporar el sistema de regulación del respaldo.

ISOFIX RX-i*

*Pat. Pending



i-Size



Se instala con Isofix

Equipada con una barra anti-retroceso y una pata de apoyo con altura ajustable que puede recogerse para un fácil almacenaje. La sección trasera de la base es regulable en altura para garantizar que la silla de auto se utiliza en posición nivelada. Homologación **i-Size**.



Sección trasera regulable



La altura de la sección trasera es regulable para nivelar la posición de la silla de auto (sólo en las versiones **Isofix RX-i** y **RX**).



Detalle de la pata de apoyo con altura graduable (sólo en las versiones **Isofix RX-i** y **RX**).

La base **Isofix RX-i** (i-Size) es compatible solamente con la silla de auto grupo 0+ Easymaxi **XL-i** (i-Size).



Barra anti-retroceso para mayor seguridad.



Sistema Easylock para un anclaje fácil y seguro.

Versión Isofix **RX-i** (i-Size) con la pata de apoyo recogida.



Las sillas de auto Easymaxi no requieren de una base para fijarse a su vehículo. Sin embargo, Bébécar ha diseñado una base (en tres versiones) que puede mantenerse fija en el automóvil, facilitando aún más la colocación de la silla en su vehículo.

EasymaxiBase

ISOFIX RX

*Pat. Pending



Se instala con Isofix o cinturones del automóvil.

Equipada con una barra anti-retroceso y una pata de apoyo con altura ajustable que puede recogerse para un fácil almacenaje. La sección trasera de la base es regulable en altura para garantizar que la silla de auto se utiliza en posición nivelada.



ESTÁNDAR



Se instala con los cinturones del automóvil.



Las bases **Isofix RX** y **Estándar** son compatibles solamente con las sillas de auto grupo 0+ Easymaxi **LF** y Easymaxi **Basic**.



Twiddle

silla de auto i-Size, disponible en 3 colores (negro, negro/gris y gris)



Certificación holandesa

BÉBÉCAR
made in europe



Twiddle representada en color **Negro/Gris**.



Twiddle se puede reclinar en cinco posiciones.



Con la silla Twiddle su bebé podrá viajar a contramarcha hasta los 105 cm de altura. Si lo desea la silla se puede usar mirando hacia adelante desde que su niño tenga 76 cm de altura hasta los 105 cm. Aunque Bébécar recomienda retrasar el uso de esta segunda posición tanto en cuanto sea posible.

Twiddle representada en color **Negro**.

Reposacabezas ajustable para niños hasta 105 cm de altura.

Tapicería desfundable y lavable.

Sistema de anclaje Isofix ajustable en varias posiciones y con luces para facilitar el montaje en el automóvil.



Se instala con Isofix.

La silla Twiddle se instala en el automóvil por medio del sistema de anclaje Isofix. La pata de apoyo puede recogerse para un fácil almacenaje.



Con solo pulsar un botón la silla puede rotar hacia la izquierda o derecha.



Pata de apoyo con altura graduable.



Sistema de anclaje Isofix telescópico que se acciona presionando un botón lateral.



Señalización de una correcta instalación con indicadores luminosos inteligentes.



Compatible con la almohada **BébéWatch** (más información en la página 108)



NUNCA utilice la silla de auto en un lugar del coche con el "airbag" activado.





Twiddle representada en color **Gris**.

twiddle i-Size desde 40 hasta 105 cm (≤ 18 kg)

Contramarcha (40-105 cm) /
Opcionalmente sentido a la marcha (76-105 cm)

La silla de auto Twiddle es giratoria 360° y muy versátil ya que permite un fácil acceso y colocación del niño .
Diseñada para su uso desde el nacimiento hasta aproximadamente 4 años (40 cm - 105 cm de altura o alrededor de 18 kg).
La Twiddle dispone de varias posiciones de reclinación para mantener la comodidad de su hijo, además su cabecero ofrece una **excelente protección lateral** en caso de impacto.

NUNCA conduzca con el asiento mirando hacia los lados.



Rotación de 360° para acceder por cualquiera de las puertas del automóvil.





A911



A018



A011

Compatible con sistema Isofix

La silla de auto **Multibobfix** se puede utilizar en todos los automóviles con o sin el sistema de fijación ISOFIX. Se fija utilizando el cinturón universal estándar del automóvil, pero, además, su base se puede fijar a los puntos de fijación del sistema ISOFIX si el automóvil dispone de este.



El sistema de anclaje compatible con Isofix es ajustable en profundidad y sus extremidades basculantes para un mejor ajuste.



Base regulable en profundidad.



La regulación de su base permite la inclinación del respaldo, para que el niño viaje más relajado.

IMPORTANTE: estas dos características solo deben ser utilizadas cuando el **sistema Isofix** esta disponible.



multibob[®] fix (SPP)

grupo **2-3** (15-36 kg) *Patented

La silla Auto-Elevador **Multibobfix** está especialmente diseñada para que tu niño viaje con la máxima seguridad, desde los 15 hasta los 36 Kg y posee un sistema exclusivo (MGS - Multi Grow System) para adaptarse perfectamente a su crecimiento. **El respaldo y el asiento se ajustan para adaptarse a la altura del niño, adquiriendo la posición más segura en el automóvil.**

Su suave cabecero provee una buena protección y es un excelente soporte en caso de impacto lateral, además puede ser ajustado verticalmente incluso cuando el niño está sentado. La silla Auto Multibobfix posee rejillas en sus laterales para una mayor ventilación y su tapicería está acolchada, es desmontable y lavable.

Sistema de regulación patentado.



El respaldo se mueve de forma automática durante la regulación del cabecero y la base es regulable en profundidad.



Los bolsos y mochilas de Bébécár disponen de todo el espacio de almacenamiento que necesita para lo esencial del bebé y combinan perfectamente con su silla de paseo para añadir el toque final a su 'look'.

Bolso Carré*

El bolso Carré tiene dos bolsillos externos y un gran bolsillo interno de rejilla.

* Disponible en todos los colores.



R/KR160



R/KR161



SP033
también disponible en versión Mochila y SPE



SP951
también disponible en versión Mochila y SPE



SP952
también disponible en versión Mochila y SPE



SP953
también disponible en versión Mochila y SPE



SP954
también disponible en versión Mochila y SPE



SP/KP056



SP/KP057



SP/KP958



KP007



KP008



KP521



KP523



KP959



KP120



KP121



KA102



KA103



KA104



KA105



KA106



R/KR162



R/KR163



R/KR164



SP/KP050



SP/KP051



SP/KP053



KP123



KP124



KP125



KP122



KP966



KA101



KA107



S364



KS960

Bolso SPE*

El bolso SPE tiene cuatro bolsillos externos y dos grandes bolsillos internos de rejilla.

* Solo disponibles en estos colores Specials.



SP033



SP951



SP952



SP953



SP954

Mochila*

La Mochila cuenta con tres bolsillos externos y un gran bolsillo interno acolchado.



SP952

Accesorios opcionales

Sombrillas

Fabricadas en tejidos con UPF50+ para una excelente protección solar del bebé. Disponen de un flexo que permite movilidad para maximizar su cobertura. Fácil adaptación al chasis.



T-E91 para color R164, KR164



T-E92 para color R163, KR163



T-E93 para color R161, KR161



T-E94 para color R160, KR160



T-D21 alternativo para todos los colores



T-E95 para colores R162, KR162



T-012 para color KP123



T-803 para colores SP953, KA106



T-507 para colores S364, KS960



T-D38 para color KP121



T-705 para color KA103



T-E79 para colores SP954, SP057, KP057, KP008, KP959, KA107



T-B06 para colores SP951, SP952, SP050, KP050, KP966, KP521, KP523



T-770 para colores SP053, KP053, SP958, KP958, KP122, KP125, KA105



T-E78 para colores SP033, SP051, KP051, KP007, KP120, KP124, KA104



T-B67 para colores SP056, KP056, KA101, KA102

Sacos de silla Extra

Fabricados en tejidos suaves que mantendrán a tu bebé caliente en invierno y cómodo en verano. Totalmente acolchado y lavable, incorpora una cremallera en la parte inferior para su desmontaje.



T-012 para color KP123



T-803 para colores SP953, KA106



T-507 para colores S364, KS960



T-D38 para color KP121



T-705 para color KA103



T-E79 para colores SP954, SP057, KP057, KP008, KP959, KA107



T-B06 para colores SP951, SP952, SP050, KP050, KP966, KP521, KP523



T-770 para colores SP053, KP053, SP958, KP958, KP122, KP125, KA105



T-E78 para colores SP033, SP051, KP051, KP007, KP120, KP124, KA104



T-B67 para colores R160, KR160, R161, KR161, R162, KR162, R163, KR163, R164, KR164, SP056, KP056, KA101, KA102

elevador 'High Up'

easylock
system



El elevador "High Up" sube la altura de la posición del bebé, permitiéndole sentarse a la mesa con sus padres y proporcionándole un punto de vista más elevado cuando va de paseo. Esta posición elevada* también puede ser más cómoda para levantar al bebé del cochecito cuando la madre está recuperándose de un parto por cesaría. El elevador es compatible con el capazo, hamaca y la silla de auto Easymaxi. Se puede acoplar a los chasis de las gamas Parkour Cross, Via+, Dupla y Packs. (ref. 52244)



* aumenta la altura el 8 cm.



capota extra*

UPF 50+



Aunque la hamaca pueda utilizar la capota del capazo, hay una capota opcional 'Extra' extensible con protección solar UPF50+, que se adapta perfectamente a los asientos BS y LF+.

*Valido para los modelos M-City, Ip-Op XL Light e Ip-Op classic XL Light.

(características de las sillas reversibles en las páginas 88-89)

portabiberones



Portabiberones opcional, adaptable a todas las sillas excepto Stylo Class+ y Packs.

cubrepiés extra



Cubrepiés opcional para utilizar en las hamacas. Disponible en todos los colores.

Almohada BébéWatch

La almohada **BébéWatch** es un dispositivo de seguridad fácil de usar, diseñado para monitorizar la presencia de su bebé en cualquier asiento del automóvil. En caso de que su hijo se quede desatendido en el vehículo, se enviará una notificación de ALARMA visual y sonora a su smartphone, a través de la **aplicación BébéWatch**, que podrá controlar hasta cuatro almohadas simultáneamente.



PROXIMITY ALERT
« 10m »



Descarga la **aplicación BébéWatch** en la 'Store' correspondiente, regístrate y activa el Bluetooth para conectar el smartphone a la almohada.



Coloque la almohada BébéWatch en el interior de la silla de auto, pase el cinturón de la entrepierna por la misma y siente al bebé cómodamente.



Verifique que la almohada esté bien conectada al smartphone y que funcione correctamente. En caso de alejarse, debe ser notificado inmediatamente.



Empiece el viaje con su hijo de forma segura.

La opción **"Alertar a Otros"** también te permite configurar familiares o amigos adicionales para recibir alertas y coordenadas GPS a través de notificaciones de la aplicación BébéWatch. Si no responde a la ALARMA en un período de tiempo muy corto, estos "otros" serán alertados con coordenadas GPS, para que puedan tomar las medidas adecuadas.

Easylock Stand



Soporte Easylock (ref. 5146)

Soporte de pie plegable con estructura exterior sin remaches para un look muy limpio. Sólo utilice este soporte si el capazo / silla de auto Easymaxi están equipados con sistema Easylock. Disponible en los colores: Negro mate o Cromado - Negro.

easylock
system

colchón de capazo



Colchón de capazo (ref. 00380) opcional. Su núcleo perforado Anti-Ahogo asegura una perfecta ventilación y transpiración.

cobertura grupo 0+



Cobertura de lluvia para Grupo 0+ (ref. 51610) opcional.

mosquitera hamaca



Mosquitera para hamaca (ref. 51480) opcional.

mosquitera capazo



Mosquitera para capazo Bob XL (ref. 51440) opcional.

frontal de lluvia



Frontal de lluvia para capota (ref. 51740) opcional. Disponible en Marino o Negro.

cobertura hamaca



Cobertura de lluvia Integral para hamacas (ref. 51260) opcional.

cobertura capazo



Cobertura de lluvia para capazos (ref. 51720) opcional.

cobertura stylo



Cobertura de lluvia para Stylo Class+ (ref. 51680) opcional.

cobertura integral



Cobertura de lluvia para chasis de las gamas Packs (ref. 51200) opcional.

cobertura spot compact



Cobertura de lluvia para silla Spot Compact (ref. 51320) opcional.

Parkour Cross

Via+

Stylo Class+

silla Dupla

Pack (trio/duo) V-Cross

Pack (trio/duo) V-Pluma

silla grupo 0+ Easymaxi LF

Sport collection

R/KR160	cromado - negro negro mate anodizado - negro				cromado - negro negro mate anodizado - negro		
R/KR161	cromado - negro negro mate anodizado - negro				cromado - negro negro mate anodizado - negro		
R/KR162	cromado - negro negro mate				cromado - negro negro mate		
R/KR163	cromado - negro negro mate anodizado - negro				cromado - negro negro mate anodizado - negro		
R/KR164	cromado - negro negro mate anodizado - negro				cromado - negro negro mate anodizado - negro		

Specials collection

SP/KP050	cromado - gris topo					cromado - gris topo	
SP/KP051	cromado - gris topo			cromado - gris topo		cromado - gris topo	
SP/KP053	fumé - gris					fumé - gris	
SP/KP056	fumé rosa - negro			cromado - negro		fumé rosa - negro	
SP/KP057	fumé rosa - negro					fumé rosa - negro	
SP033		cromado - gris					
SP951		cromado - gris topo	cromado - gris topo				
SP952		cromado - gris topo	cromado - gris topo				
SP953		cromado - gris topo	cromado - gris topo				
SP954		cromado - gris topo	cromado - gris topo				
SP958			cromado - topo				

Classic collection en stylon con ecopiel

S364			cromado - marino				
-------------	--	--	------------------	--	--	--	--

**Pack (trio/duo)
V-Pluma**

**Pack (trio/duo)
Ip-Op XL Light**

**Pack (trio/duo)
Ip-Op classic XL Light**

**Pack (trio/duo)
M-City**

**Pack (trio/duo)
Prow**

Specials collection (exclusiva para los Packs)

KP966	cromado - gris topo				
KP120	cromado - gris topo				
KP121	cromado - topo				
KP122	fumé - gris				
KP123		cromado - marino	cromado - marino	cromado - marino	
KP124		cromado - gris topo	cromado - gris topo	cromado - gris topo	
KP125		fumé - gris	fumé - gris	fumé - gris	
KP007		cromado - gris topo		cromado - gris topo	
KP008		cromado - gris topo		cromado - gris topo	
KP521		cromado - gris topo	cromado - gris topo	cromado - gris topo	
KP523		cromado - gris topo	cromado - gris topo	cromado - gris topo	
KP958		cromado - topo	cromado - topo	cromado - topo	
KP959		cromado - gris topo	cromado - gris topo		

Actual collection

KA101					cromado - negro negro mate anodizado - negro
KA102					cromado - negro negro mate anodizado - negro
KA103					cromado - negro negro mate anodizado - negro
KA104					cromado - negro negro mate anodizado - negro
KA105					cromado - negro negro mate anodizado - negro
KA106					cromado - negro negro mate anodizado - negro
KA107					cromado - negro negro mate anodizado - negro

Classic collection en stylon con ecopiel

KS960				cromado - marino	
--------------	--	--	--	------------------	--

**silla
Spot Compact**

Colores disponibles

R160	cromado - negro negro mate anodizado - negro
R162	cromado - negro negro mate
R163	cromado - negro negro mate anodizado - negro
R164	negro mate anodizado - negro
A909	cromado - gris topo
A919	cromado - gris topo fumé rosa - negro
A011	fumé rosa - negro
A111	anodizado - gris topo cromado - gris topo
A112	cromado - marino
A113	negro mate cromado - negro
A114	fumé - negro

**silla auto
Twiddle**

Colores disponibles

Negro	
Negro/Gris	
Gris	

**silla auto
MultibobFix**

Colores disponibles (Actual collection)

A911	
A018	
A011	

BÉBÉCAR®

BÉBÉCAR - UTILIDADES PARA CRIANÇA, S.A.

Rua Domingos Oliveira Santos, 62
Apartado 8
4509-903 Caldas de S. Jorge (Portugal)
Telef. 256 910 400 - Fax. 256 911 346
✉ info@bebecar.com

BÉBÉCAR ESPAÑOLA, S.L.

C/ Rio Marches, 33 - Parcela 74
Apartado de Correos Nº 1115
Poligono Industrial
45007 Toledo (España)
Telef. 925 241 474 - Fax. 925 241 633
✉ bebecar@bebecarespanola.es

BEBECAR (UK) LIMITED

Robertson House, North Walsham
Norfolk, NR28 0BX (UK)
Tel: 01692 408801 - Fax: 01692 500176
✉ info@bebecar.co.uk
www.bebecar.co.uk

BÉBÉCAR FRANCE, S.A.R.L.

208 avenue du Général Leclerc
95480 Pierrelaye (France)
Tel: 07.82.71.75.56
Fax: 09.56.26.16.73
✉ service.france@bebecar.com
www.bebecar.fr



made in europe

The colours of the products featured in this catalogue may have slight variations with respect to the final product due to the printing process.
As cores dos produtos representados podem ter ligeiras variações com respeito ao produto final, devido ao processo de impressão.
Los colores de los productos representados pueden tener ligeras variaciones con respecto al producto final debido al proceso de impresión.
Les couleurs des produits représentés peuvent avoir des légères variations par rapport au produit final dûes au processus d'impression.
I colori dei prodotti rappresentati in foto possono mostrare lievi variazioni rispetto al prodotto finito.

www.bebecar.com



website



descargar PDF

